

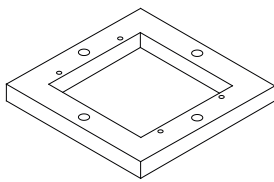


Schachthalsrahmen 86

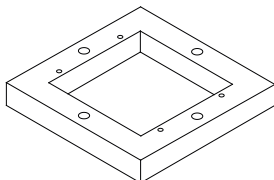
70x70 cm i.L. - Wandstärke 16 cm

Entsprechend der Technischen Spezifikation TS 106/96

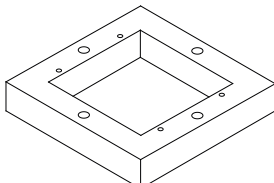
- unter Schachtabdeckung Klasse B 125 - Typ 86 M
- unter Schachtabdeckung Klasse D 400 - Typ 86 MV mit Spannschraubsätzen



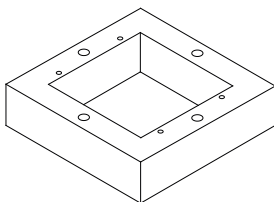
Art.-Nr.	Mat.-Nr.	Beschreibung	Gewicht
76305.000	30004885	Schachthalsrahmen 70/70/12 cm i.L.	138 kg



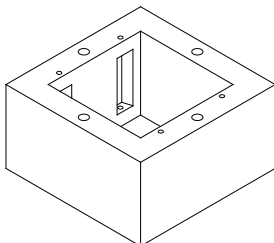
76306.000	30004886	Schachthalsrahmen 70/70/16 cm i.L.	193 kg
-----------	----------	------------------------------------	--------



76307.000	30004887	Schachthalsrahmen 70/70/20 cm i.L.	248 kg
-----------	----------	------------------------------------	--------



76308.000	30004888	Schachthalsrahmen 70/70/28 cm i.L.	358 kg
-----------	----------	------------------------------------	--------



76309.000	30004889	Schachthalsrahmen 70/70/56 cm i.L.	733 kg
-----------	----------	------------------------------------	--------

Einbau

Die zwischen Schachthalsrahmen bzw. Schachtdecke und Schachtabdeckungsrahmen entstehende Ausgleichsfuge wird eingeschalt und mit Vergussmörtel gefüllt. Die Spannschrauben beim Typ 86MV sind nach dem Vergießen mit Mörtel ummantelt, liegen also nicht mehr frei und können somit nicht korrodieren.

Maße und Toleranz

