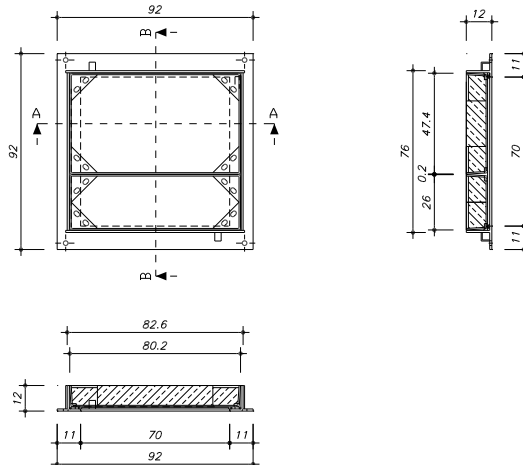


# Sonderschachtabdeckung

## Abdeckung „M-TWK“ für Aufsatzstromverteiler



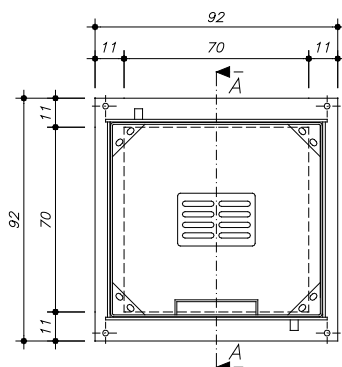
Schachtabdeckung im Flachstahlrahmen 70 x 70 cm i.L.  
mit 2-teiligem Deckel, Beton:  $\geq$  C 35/45 nach DIN EN 124 und  
DIN 1229: Klasse B 125 oder Klasse D 400

Passend für alle gängigen Schaltschränke der Größe 1  
(Sockelmaß immer 785 x 320 mm)

Vielseitige Einsatzmöglichkeiten (öffentliche Messe-, Fest-,  
Veranstaltungs- und Marktplätze)

Weitere Optionen: - auspflasterbar  
- tagwasserdicht  
- verriegelbar

## Abdeckung mit Kabelaussparung 30/5 cm

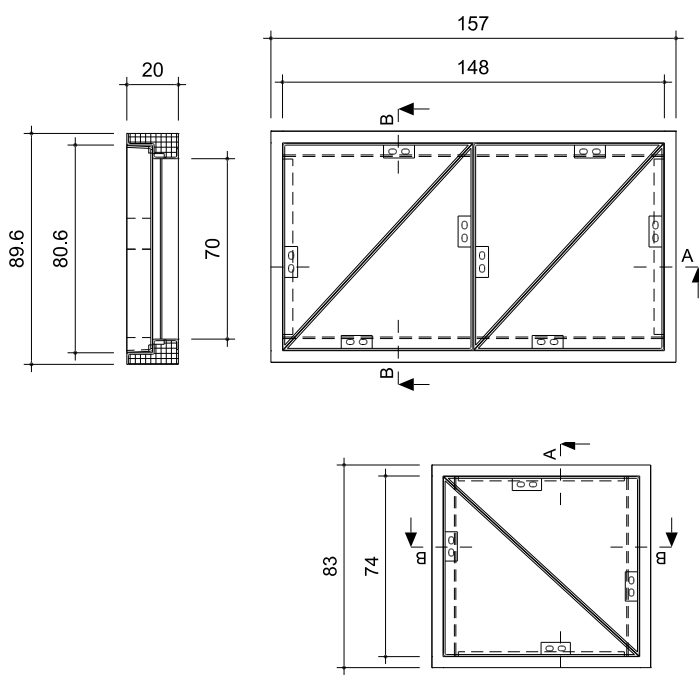


Schachtabdeckung im Flachstahlrahmen 70 x 70 cm i.L.

Beton:  $\geq$  C 35/45 nach DIN EN 124 und DIN 1229:

Klasse B 125 oder Klasse D 400

## Abdeckung mit diagonal-geteiltem Deckel



Schachtabdeckung im Z-Profil-Rahmen, dreipunkt gelagert  
und klapperfrei; Beton:  $\geq$  C 35/45 nach DIN EN 124 und  
DIN 1229; Klasse D 400, Klasse E 600 oder F 900

Art.-Nr.: 78985.020

Schachtabdeckung 140/70/20 cm i.L., Klasse D 400

Z-Profil-Rahmen, diagonal geteilte Deckel

inkl. 2 Deckel ohne Entlüftung

Art.-Nr.: 78970.120

Schachtabdeckung 70/70/20 cm i.L., Klasse D 400

Z-Profil-Rahmen, diagonal geteilte Deckel

inkl. 2 Deckel ohne Entlüftung